

DAILY CHECKLIST

5일 동안 진행되는 디자인 스프린트에서 해야 할 일을 한 눈에 확인해보세요.

MONDAY

- 화이트보드에 체크리스트 옮겨쓰기
- 서로 소개하기
- 스프린트에 관해 설명하기
- 장기목표 설정
- 스프린트 질문 열거
- 지도 작성
- 점심 시간
- 전문가들에게 의견 구하기
- “어떻게 하면 ~할 수 있을까?” 메모 설명하기
- 위의 메모 정리하기
- 위의 메모 투표하기
- 타깃 선택
- 도착점에서 출발하기
- 모든 것을 아는 사람은 없다
- 문제들을 기회로 바꾸기

TUESDAY

- 번갯불 데모
- 뭉치느냐, 흩어지느냐
- 점심 시간
- 4단계 스케치
 - 메모
 - 아이디어
 - 크레이지 에이트 KIT
 - 솔루션 스케치 KIT
- 금요일에 테스트 참여할 고객 모집

WEDNESDAY

- 끈적끈적 결정
 - 미술관
 - 히트 맵
 - 스피드 비판
 - 여론조사
 - 슈퍼의결권 행사
- 선택된 스케치들과 다음에 검토할 아이디어들 구분
- 혈투냐, 올인원이나
- 가짜 브랜드 이름 짓기
- 기록하고 투표하기
- 점심 시간
- 스토리보드 만들기
 - 격자판 그리기
 - 시작 화면 선택하기
 - 스토리보드 채우기 KIT

THURSDAY

- 적절한 도구 선택
- 나누어서 정복하기
- 프로토타입 제작하기! (1)
- 점심 시간
- 프로토타입 제작하기! (2)
- 연결하기
- 시범운영
- 프로토타입 완성하기
- 인터뷰 대본 작성
- 금요일 테스트 참석자 확인
- 고객에게 증정할 상품권 구매

FRIDAY

- 두 개의 방
- 하드웨어 설치
- 영상 전송 기능 설치
- 인터뷰
 - 친근한 환영인사
 - 고객의 배경에 관한 질문
 - 프로토타입 소개
 - 작업과 자극
 - 간단한 정리
- 인터뷰 관찰하기
 - 화이트보드에 표 그리기
 - 인터뷰 보며 기록하기
 - 메모들을 보드에 붙이기
 - 잠깐동안 휴식 취하기
 - 패턴 찾기
 - 마무리하기

CRAZY EIGHT

하나의 아이디어에 60초씩 사용해, 총 8개의 아이디어 스케치를 그리세요.

1

2

3

4

5

6




7

8

SOLUTION SKETCH

아이디어에서 도출한 솔루션의 스토리보드를 그리고 자세한 설명을 쓰세요.

제목:













SOLUTION SKETCH

아이디어에서 도출한 솔루션의 스토리보드를 그리고 자세한 설명을 쓰세요.

제목:

다함께 도출한 프로토타입 스토리보드를 옮겨 그리세요.



다함께 도출한 프로토타입 스토리보드를 옮겨 그리세요.

